

## ΕΙΣΟΔΟΣ ΣΤΗΝ ΤΗΛΕΔΙΑΣΚΕΨΗ ΣΕ ΒΗΜΑΤΑ

### ΚΑΛΕΣ ΠΡΑΚΤΙΚΕΣ ΠΟΥ ΠΡΕΠΕΙ ΝΑ ΞΕΡΩ ΠΡΙΝ ΤΗΝ ΤΗΛΕΔΙΑΣΚΕΨΗ:

Όταν έχουμε μια τυπική τηλεδιάσκεψη από το σπίτι μας καλό είναι να προσέχουμε τα εξής:

1. Κλείνουμε την κάμερα αφού απευθύνουμε τον πρώτο χαιρετισμό
2. Επίσης κλείνουμε τα μικρόφωνα για να μην ακούγεται τι λέμε με την οικογένειά μας. Τα ανοίγουμε όταν ζητήσουμε τον λόγο.
3. Όταν πρόκειται εμείς οι ίδιοι να είμαστε εισηγητές, προσέχουμε και τον χώρο που καλύπτει η κάμερα ώστε να μην αποκαλύπτουμε προσωπικά δεδομένα.
4. Δεν είμαστε με τις πυζάμες μας.

**1° ΒΗΜΑ: Αφού κάνω κλικ στο σύνδεσμο, βγαίνει η παρακάτω σελίδα.**

**Αν δεν βγει, αντιγράψω τον σύνδεσμο στον chrome κατά προτίμηση**

**2° ΒΗΜΑ: κλικ εκεί που με δείχνει το κόκκινο βελάκι**

ΥΠΟΥΡΓΕΙΟ ΠΑΙΔΕΙΑΣ ΚΑΙ ΘΡΗΣΚΕΥΜΑΤΩΝ

minedu-gov-gr.webex.com/webappng/sites/minedu-gov-gr/meeting/download/c05a88714b7927b6d5bbb9ac3aca04c

For ΕΛΛΗΝΙΚΗ ΔΗΜΟΚΡΑΤΙΑ  
Υπουργείο Παιδείας  
και Θρησκευμάτων

fasmixioti fasmixioti's Personal Room

Install the Cisco Webex Meetings app and start collaborating.

Having trouble downloading the app? [Join from your browser.](#)

Click here to install webex.exe

Waiting for the download? [Download the app again.](#)


webex.exe

Show all

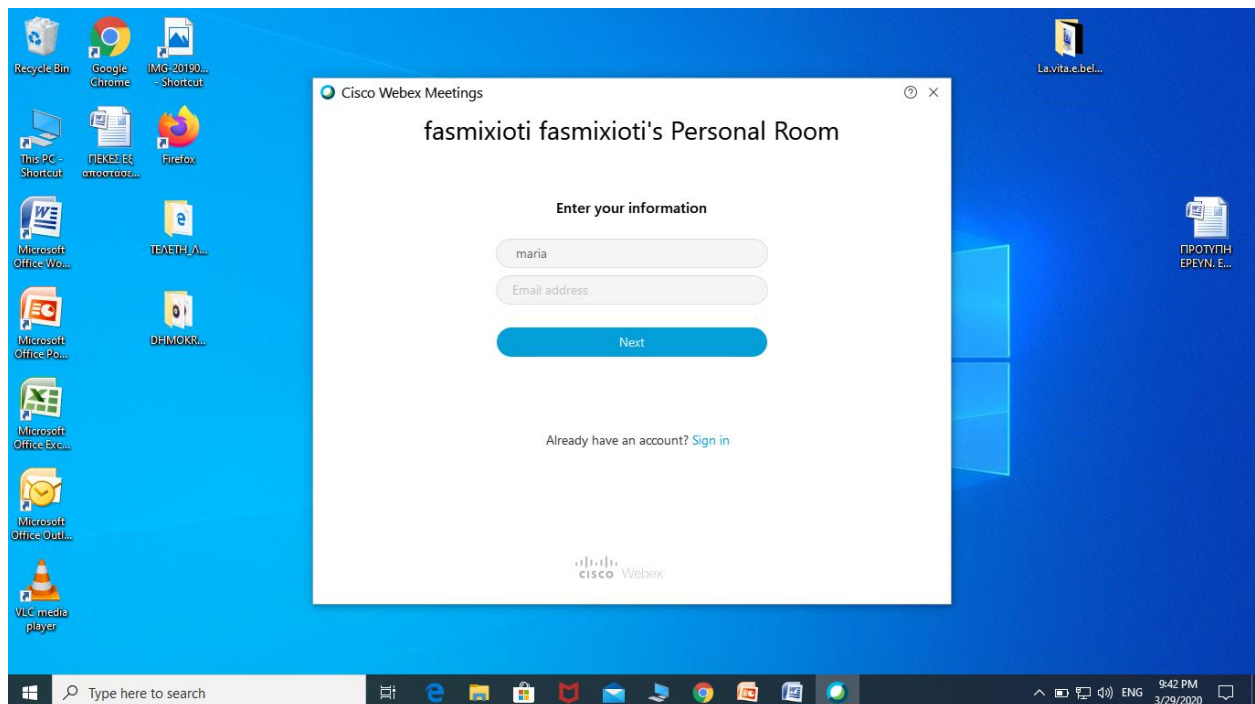
Type here to search

9:39 PM  
3/29/2020

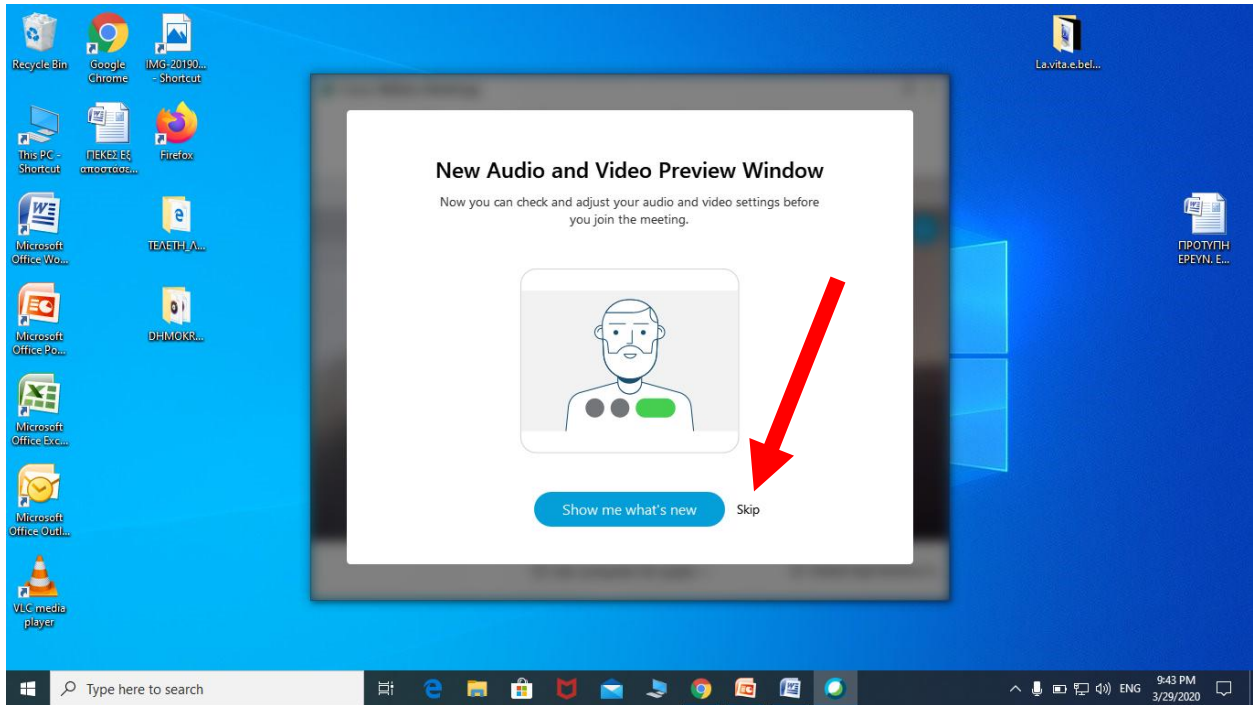
### 3<sup>ο</sup> ΒΗΜΑ: Περιμένω να βγει αυτή η οθόνη και περιμένω ξανά υπομονητικά



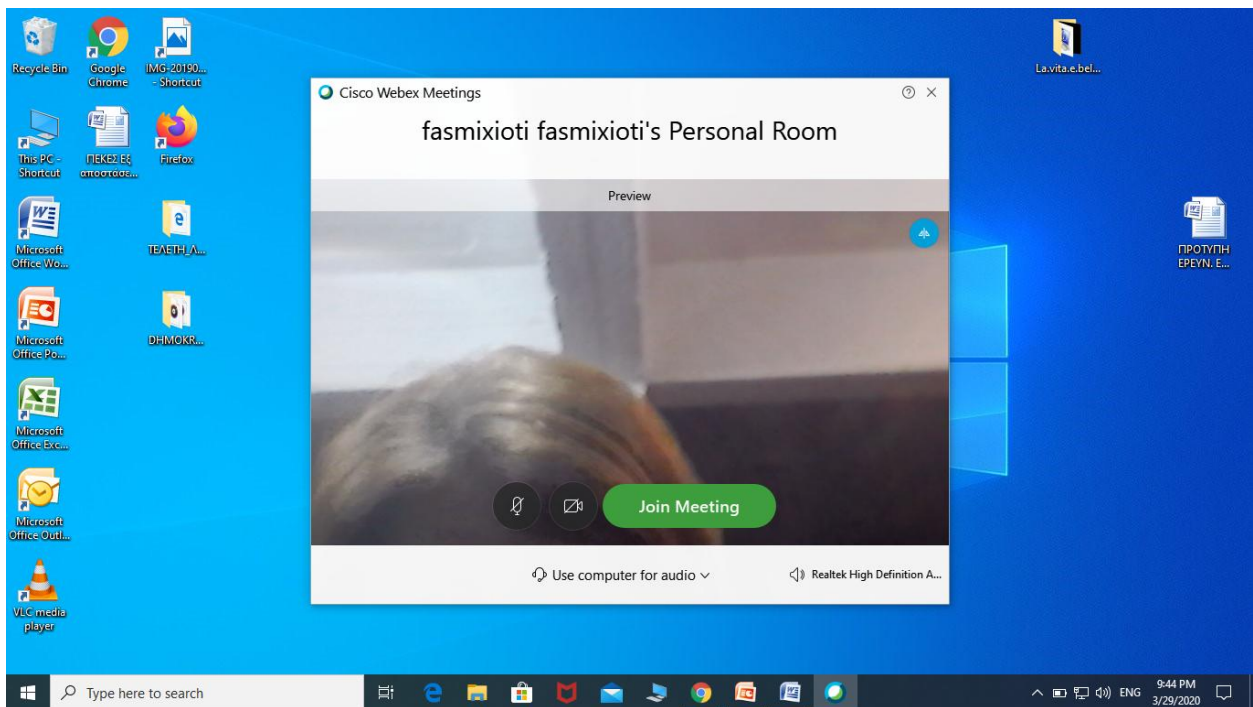
### 4<sup>ο</sup> ΒΗΜΑ: ΔΕΝ ΔΙΝΩ ΤΟ email ΜΟΥ απλά πληκτρολογώ το όνομά μου και κλικ στο NEXT



## 5<sup>ο</sup> ΒΗΜΑ: ΚΛΙΚ ΣΤΟ skip



## 6ο ΒΗΜΑ: ΚΛΙΚ ΣΤΟ JOIN MEETING



**7ο ΒΗΜΑ: Μπράβο! Μια χαρά τα κατάφερες! Αναμονή μέχρι να σου ανοίξει την πόρτα ο Διαχειριστής για να μπεις στο δωμάτιο**

